

ЕДИНЕЧЕН БИЛАНС НА УСПЕХ







за периодот од 1 јануари 2023 година до 31 декември 2023 година

| Белешка | во илјади денари | |
|--|------------------------|--------------------------|
| | тековна година 2023 | претходна година 2022 |
| Приходи од камата | 3.497.651 | 2.468.019 |
| Расходи за камата | (918.380) | (488.812) |
| Нето-приходи/(расходи) од камата | 2.579.271 | 1.979.207 |
| Приходи од провизии и надомести | 1.208.610 | 1.072.954 |
| Расходи за провизии и надомести | (517.493) | (429.883) |
| Нето-приходи/(расходи) од провизии и надомести | 691.117 | 643.071 |
| Нето-приходи од тргување | - | - |
| Нето-приходи од други финансиски инструменти евидентирани по објективна вредност | - | - |
| Нето-приходи/(расходи) од курсни разлики | 346.774 | 364.616 |
| Останати приходи од дејноста | 74.613 | 86.489 |
| Удел во добивката на придружените друштва | - | - |
| Исправка на вредноста на финансиските средства и посебна резерва за вонбилансната изложеност, на нето-основа | (335.122) | (458.458) |
| Загуба поради оштетување на нефинансиските средства, на нето-основа | (20.522) | (19.036) |
| Трошоци за вработените | (782.221) | (700.930) |
| Амортизација | (181.128) | (153.206) |
| Останати расходи од дејноста | (763.296) | (613.304) |
| Удел во загубата на придружените друштва | - | - |
| Добивка/(загуба) пред оданочување | 1.609.486 | 1.128.449 |
| Данок на добивка | (147.185) | (95.390) |
| Добивка/(загуба) за финансиската година од непрекинато работење | 1.462.301 | 1.033.059 |
| Добивка/(Загуба) од група на средства и обврски кои се чуваат за продажба | - | - |
| Добивка/(загуба) за финансиската година | 1.462.301 | 1.033.059 |
| Добивка/(загуба) за финансиската година, која припаѓа на: | | |
| акционерите на банката | - | - |
| неконтролираното учество | - | - |
| Заработка по акција: | | |
| основна заработка по акција (во денари) | 698 | 569 |
| разводната заработка по акција (во денари) | 698 | 569 |

Белешките кон единечните финансиски извештаи
претставуваат интегрален дел на овие единечни финансиски извештаи

Ревидираните единечни финансиски извештаи се одобрени од страна на Надзорниот одбор на Банката на 22 април 2024 година.

Потпишано во име на ШПАРКАСЕ БАНКА АД Скопје:

| | | | | |
|---|---|---|--|--|
| Санел Кустурица Претседател на Управен одбор | Нина Неданоска Заменик Претседател на Управен одбор | Златица Цивкароски Член на Управен одбор | Александар Џорџевиќ Член на Управен одбор | Милка Ратаикоска Јолеска Директор на Дирекција за финансии/Овластен сметководител - број на лиценца 0109038 |
|  |  |  |  |  |
|  | | | | |







ЕДИНЕЧЕН БИЛАНС НА СОСТОЈБА
На ден 31 декември 2023

| Белешка | во илјади денари | |
|--|---------------------|-----------------------|
| | тековна година 2023 | претходна година 2022 |
| Актива | | |
| Парични средства и парични еквиваленти | 18 20.014.631 | 16.637.328 |
| Средства за тргување | 19 - | - |
| Финансиски средства по објективна вредност преку Билансот на успех определни како такви при почетното признавање | 20 - | - |
| Дериватни средства чувани за управување со ризик | 21 - | - |
| Кредити на и побарувања од банки | 22.1 1.902 | 46.319 |
| Кредити на и побарувања од други комитенти | 22.2 63.829.487 | 56.994.194 |
| Вложувања во хартии од вредност | 23 8.153.039 | 7.452.067 |
| Вложувања во придружени друштва (сметководствено се евидентираат според „методот на главнина“) | 24 46.598 | 46.598 |
| Побарувања за данок на добивка (тековен) | 30.1 - | - |
| Останати побарувања | 25 737.942 | 572.392 |
| Заложени средства | 26 - | - |
| Преземени средства врз основа на ненаплатени побарувања | 27 75.735 | 94.267 |
| Нематеријални средства | 28 345.261 | 316.403 |
| Недвижности и опрема | 29 924.984 | 920.076 |
| Одложени даночни средства | 30.2 16.264 | 32.839 |
| Нетековни средства кои се чуваат за продажба и група за отуѓување | 31 - | - |
| Вкупна актива | 94.145.843 | 83.112.483 |
| Обврски | | |
| Обврски за тргување | 32 - | - |
| Финансиски обврски по објективна вредност преку Билансот на успех определни како такви при почетното признавање | 33 - | - |
| Дериватни обврски чувани за управување со ризик | 21 - | - |
| Депозити на банки | 34.1 7.185.762 | 4.335.374 |
| Депозити на други комитенти | 34.2 61.040.327 | 55.066.457 |
| Издадени должнички хартии од вредност | 35 - | - |
| Обврски по кредити | 36 10.094.241 | 9.724.133 |
| Субординирани обврски | 37 2.430.573 | 2.421.763 |
| Посебна резерва и резервирања | 38 399.755 | 390.728 |
| Обврски за данок на добивка (тековен) | 30.1 59.637 | 48.461 |
| Одложени даночни обврски | 30.2 - | - |
| Останати обврски | 39 664.873 | 466.416 |
| Обврски директно поврзани со група на средства за отуѓување | 31 - | - |
| Вкупно обврски | 81.875.168 | 72.453.332 |
| Капитал и резерви | | |
| Запишан капитал | 40 5.594.758 | 5.594.758 |
| Премии од акции | 666.348 | 666.348 |
| Сопствени акции | - | - |
| Други сопственички инструменти | - | - |
| Ревалоризациски резерви | (146.446) | (295.669) |
| Останати резерви | 502.197 | 450.544 |
| Задржана добивка/(Акумулирана загуба) | 5.653.818 | 4.243.170 |
| Вкупно капитал и резерви кои припаѓаат на акционерите на банката | 12.270.675 | 10.659.151 |
| Неконтролирано учество | - | - |
| Вкупно капитал и резерви | 12.270.675 | 10.659.151 |
| Вкупно обврски и капитал и резерви | 94.145.843 | 83.112.483 |
| Потенцијални обврски | 42 33.831.457 | 29.355.344 |
| Потенцијални средства | 42 - | - |

Белешките кон единечните финансиски извештаи претставуваат интегрален дел на овие единечни финансиски извештаи
 Потпишано во име на ШПАРКАСЕ БАНКА АД Скопје:

Санел Кустурица

Нина Неданоска

Златица
ЦивкароскиАлександар
ЏорџевиќМилка Ратаикоска
ЈолескаПретседател на
Управен одборЗаменик
Претседател на
Управен одборЧлен на Управен
одборЧлен на Управен
одборДиректор на
Дирекција за
финансии/Овластен
сметководител -
број на лиценца
0109038







ЕДИНЕЧЕН ИЗВЕШТАЈ ЗА ПРОМЕНИТЕ ВО КАПИТАЛОТ И РЕЗЕРВИТЕ (продолжение)
за периодот од 1 јануари 2023 година до 31 декември 2023 година

ШПАРКАСЕ БАНКА АД Скопје

| Залишен капитал | Капитал | | | | | Ревалоризациски резерви | | | | | Останати резерви | | | Задржана добивка | | Вкупно капитал и резерви, кој притага на акционерите на Банката | Вкупно капитал и резерви | |
|-----------------|-----------------|-----------------|-----------------------------|-------------------------------------|---|--------------------------------|---|----------------------------------|------------------|---|------------------|---|---|----------------------|---|---|--------------------------|------------|
| | Премии од акции | Сопствени акции | Други сопствени инструменти | Ревалоризациска резерва за средства | | Резерва за заштита од ризиците | Резерва од курсни разлики од вложување во странско работење | Останати ревалоризациски резерви | Законска резерва | Капитална компонента на хибридни финансиски инструменти | Останати резерви | Расположлива за распредела на акционерите | Ограничена за распредела на акционерите | (Акумулирани загуби) | | | | |
| | | | | за средства на продажба | за преземени и ненаплатени и побарувања | | | | | | | | | | | | | |
| 1.115.985 | 112.016 | - | - | - | - | - | - | - | - | - | - | - | - | - | - | 1.228.001 | - | 1.228.001 |
| - | - | - | - | - | - | - | - | - | 32.023 | - | - | (32.023) | - | - | - | - | - | - |
| - | - | - | - | - | - | - | - | - | - | - | - | (308.427) | 308.427 | - | - | - | - | - |
| - | - | - | - | - | - | - | - | - | - | - | - | - | - | - | - | - | - | - |
| - | (4.190) | 4.240 | - | - | - | - | - | - | - | - | - | - | - | (4.240) | - | - | - | 7.182 |
| - | - | - | - | - | - | - | - | - | - | - | - | - | - | - | - | - | - | - |
| - | - | - | - | - | - | - | - | - | - | - | - | - | - | - | - | - | - | - |
| 1.115.985 | 107.826 | 4.240 | - | - | - | - | - | - | 32.023 | - | - | (640.450) | 619.799 | (4.240) | - | 300.000 | - | 1.235.183 |
| 5.594.758 | 666.348 | - | - | (398.579) | 102.910 | - | - | - | 450.544 | - | 1.033.059 | 3.210.111 | - | - | - | - | - | 10.659.151 |
| - | - | - | - | - | - | - | - | - | - | - | - | - | - | - | - | - | - | - |
| 5.594.758 | 666.348 | - | - | (398.579) | 102.910 | - | - | - | 450.544 | - | 1.033.059 | 3.210.111 | - | - | - | - | - | 10.659.151 |

во илјади денари

Трансакции со акционерите, признаени во капиталот и резервите:

Издани акции во текот на периодот

Издвојување за законска резерва

Издвојување за останати резерви

Дивиденди

Откуп на сопствени акции

Продадени сопствени акции

Други промени во капиталот и резервите (наведете детално)

Издвојување за инвестициски вложувања

Трансакции со акционерите, признаени во капиталот и резервите

На 31 декември 2022 (претходна година) / 1 јануари 2023 (тековна година)

Корекции на почетната состојба

На 1 јануари 2023 година (тековна година), коригирано

Белешките кон единечните финансиски извештаи претставуваат интегрален дел на овие единечни финансиски извештаи

ЕДИНЕЧЕН ИЗВЕШТАЈ ЗА ПРОМЕНИТЕ ВО КАПИТАЛОТ И РЕЗЕРВИТЕ (продолжение)
за периодот од 1 јануари 2023 година до 31 декември 2023 година

| | Капитал | | | | Ревалоризациони резерви | | | | Останати резерви | | | | Задржана добивка | | | | Вкупно капитал и резерви, кој припаѓа на акционерите на банката | Вкупно капитал и резерви | Неконтро лирано учество* | Вкупно капитал и резерви | | | | | |
|--|-----------------|-----------------|-----------------------------------|-----------------------------|--|---|-------------------------------|---|----------------------------------|------------------|---|------------------|--|---|----------------------|-----------|---|--------------------------|--------------------------|--------------------------|---------|---|------------|-----------|------------|
| | Запишан капитал | Премии од акции | Сопствени акции (Сопствени акции) | Други сопствени инструменти | Ревалоризационна резерва за средства, расположливи за продажба | Ревалоризационна резерва за средства, преземени за неплатени и побарувања | Резерва за заштита од ризикот | Резерва од курсни разлики од вложување во странско работење | Останати ревалоризациони резерви | Законска резерва | Капитална компонента на хибридни финансиски инструменти | Останати резерви | Расположлива за распределба на акционерите | Ограничења на задржаната добивка на акционерите | (Акумулирани загуби) | | | | | | | | | | |
| | | | | | | | | | | | | | | | | 5.594.758 | | | | | 666.348 | - | - | (249.356) | 102.910 |
| Трансакции со акционерите, признаени во капиталот и резервите: | - | - | - | - | - | - | - | - | - | - | - | - | - | - | - | - | - | - | - | - | | | | | |
| Издадени акции во текот на периодот | - | - | - | - | - | - | - | - | - | - | - | - | - | - | - | - | - | - | - | - | - | | | | |
| Издвојување за законска резерва | - | - | - | - | - | - | - | - | - | - | - | - | - | - | - | - | - | - | - | - | - | | | | |
| Издвојување за останати резерви | - | - | - | - | - | - | - | - | - | - | - | - | - | - | - | - | - | - | - | - | - | | | | |
| Дивиденди | - | - | - | - | - | - | - | - | - | - | - | - | - | - | - | - | - | - | - | - | - | | | | |
| Откуп на сопствени акции | - | - | - | - | - | - | - | - | - | - | - | - | - | - | - | - | - | - | - | - | - | | | | |
| Продадени сопствени акции | - | - | - | - | - | - | - | - | - | - | - | - | - | - | - | - | - | - | - | - | - | | | | |
| Други промени во капиталот и резервите (наведете детално) | - | - | - | - | - | - | - | - | - | - | - | - | - | - | - | - | - | - | - | - | - | | | | |
| Издвојување за инвестициски вложувања | - | - | - | - | - | - | - | - | - | - | - | - | - | - | - | - | - | - | - | - | - | | | | |
| Трансакции со акционерите, признаени во капиталот и резервите | - | - | - | - | - | - | - | - | - | - | - | - | - | - | - | - | - | - | - | - | - | | | | |
| На 31 декември 2023 (тековна година) | 5.594.758 | 666.348 | - | - | (249.356) | 102.910 | - | - | - | - | - | - | - | - | - | - | - | - | - | - | - | - | 12.270.675 | - | 12.270.675 |

во шпалти денари

Трансакции со акционерите, признаени во капиталот и резервите:

Издадени акции во текот на периодот

Издвојување за законска резерва

Издвојување за останати резерви

Дивиденди

Откуп на сопствени акции

Продадени сопствени акции

Други промени во капиталот и резервите (наведете детално)

Издвојување за инвестициски вложувања

Трансакции со акционерите, признаени во капиталот и резервите

На 31 декември 2023 (тековна година)

Белешките кон единечните финансиски извештаи претставуваат интегрален дел на овие единечни финансиски извештаи

Потпишано во име на ШПАРКАСЕ БАНКА АД Скопје:

Санел Кустирица

Нина Неданоска

Златица Цивкароски

Александар Џорџевик

Милка Ратакоска Јолеска

Претседател на Управен одбор

Заменик Претседател на Управен одбор

Член на Управен одбор

Член на Управен одбор

Директор на Дирекција за Финансии/Овластен сметководител - број на лицеца 0109038

ШПАРКАСЕ БАНКА АД Скопје

ЕДИНЕЧЕН ИЗВЕШТАЈ ЗА ПАРИЧНИОТ ТЕК
за периодот од 1 јануари 2023 година до 31 декември 2023 година

| Белешка | во илјади денари | |
|--|------------------------|--------------------------|
| | тековна година 2023 | претходна година 2022 |
| Паричен тек од основната дејност | | |
| Добивка/(загуба) пред оданочувањето | 1.609.486 | 1.128.449 |
| Коригирана за: | | |
| Неконтролирано учество, вклучено во консолидираниот биланс на успех* | - | - |
| Амортизацијата на: | | |
| нематеријални средства | 15 93.361 | 74.320 |
| недвижности и опрема | 15 87.767 | 78.886 |
| Капиталната добивка од: | | |
| продажба на нематеријални средства | - | - |
| продажба на недвижности и опрема | (7.426) | (98) |
| продажба на преземени средства врз основа на ненаплатени побарувања | (1.239) | (8.202) |
| Капиталната загуба од: | | |
| продажба на нематеријални средства | - | - |
| продажба на недвижности и опрема | - | - |
| продажба на преземени средства врз основа на ненаплатени побарувања | - | 144 |
| Приходи од камата | 6 (3.497.651) | (2.468.019) |
| Расходи за камата | 6 918.380 | 488.812 |
| Нето-приходи од тргување | - | - |
| Исправка на вредноста на финансиските средства и посебна резерва за вонбилансната изложеност, на нето-основа | | |
| дополнителна исправка на вредноста и посебна резерва | 12 3.638.030 | 1.937.008 |
| ослободена исправка на вредноста | 12 (3.302.908) | (1.478.550) |
| Загуба поради оштетување на нефинансиските средства, на нето-основа | | |
| дополнителни загуби поради оштетување | 13 20.522 | 19.036 |
| ослободени загуби поради оштетување | - | - |
| Резервирања | | |
| дополнителни резервирања | 38 576.328 | 406.448 |
| ослободени резервирања | 38 (566.718) | (395.191) |
| Приходи од дивиденди | 11 (4.705) | (3.915) |
| Удел во добивката/(загубата) на придружените друштва | - | - |
| Останати корекции | (4.340) | 23.928 |
| Наплатени камати | 3.462.483 | 2.476.698 |
| Платени камати | (807.992) | (466.969) |
| Добивка од дејноста пред промените во деловната актива | 2.213.378 | 1.812.785 |
| <i>(Зголемување)/намалување на деловната актива:</i> | | |
| Средства за тргување | - | - |
| Дериватни средства чувани за управување со ризик | - | - |
| Кредити на и побарувања од банки | 43.469 | (19.341) |
| Кредити на и побарувања од други комитенти | (6.870.387) | (5.707.861) |
| Заложени средства | - | - |
| Преземени средства врз основа на ненаплатени побарувања | (18.533) | (36.763) |
| Задолжителна резерва во странска валута | (1.219.329) | (1.332.877) |
| Задолжителен депозит кај НБРМ според посебни прописи | - | - |
| Останати побарувања | (165.550) | (131.062) |
| Одложени даночни средства | - | - |
| Нетековни средства кои се чуваат за продажба и група за отуѓување | - | - |
| <i>Зголемување/(намалување) на деловните обврски:</i> | | |
| Обврски за тргување | - | - |
| Дериватни обврски чувани за управување со ризик | - | - |
| Депозити на банки | 2.844.034 | 1.375.237 |
| Депозити на други комитенти | 5.625.794 | 5.157.951 |
| Останати обврски | 198.457 | (89.231) |
| Обврски директно поврзани со група на средства за отуѓување | - | - |
| Нето паричен тек од основната дејност пред оданочувањето | 2.651.333 | 1.028.838 |
| (Платен)/поврат на данок на добивка | (158.361) | 74.825 |
| Нето паричен тек од основната дејност | 2.492.972 | 1.103.663 |







Белешките кон единечните финансиски извештаи претставуваат интегрален дел на овие единечни финансиски извештаи

ЕДИНЕЧЕН ИЗВЕШТАЈ ЗА ПАРИЧНИОТ ТЕК (продолжение)
за периодот од 1 јануари 2023 година до 31 декември 2023 година

| Белешка | во илјади денари | |
|--|---------------------|-----------------------|
| | тековна година 2023 | претходна година 2022 |
| Паричен тек од инвестициската дејност | | |
| (Вложувања во хартии од вредност) | (2.294.253) | (2.094.068) |
| Приливи од продажбата на вложувањата во хартии од вредност | 1.624.830 | 1.584.979 |
| (Одливи за вложувањата во подружници и придружени друштва) | - | - |
| Приливи од продажбата на вложувањата во подружници и придружени друштва | - | - |
| (Набавка на нематеријални средства) | 28 (122.219) | (115.217) |
| Приливи од продажбата на нематеријалните средства | - | - |
| (Набавка на недвижности и опрема) | 29 (93.684) | (98.262) |
| Приливи од продажбата на недвижностите и опремата | 8.435 | 308 |
| (Одливи за нетековните средства кои се чуваат за продажба) | - | - |
| Приливи од нетековните средства кои се чуваат за продажба | - | - |
| (Останати одливи од инвестициската дејност) | - | - |
| Останати приливи од инвестициската дејност | 4.705 | 3.915 |
| Нето паричен тек користен во инвестициската дејност | (872.186) | (718.345) |
| Паричен тек од финансирањето | | |
| (Отплата на издадените должнички хартии од вредност) | - | - |
| Приливи од издадените должнички хартии од вредност | - | - |
| (Отплата на обврските по кредити) | (1.833.808) | (2.235.498) |
| Зголемување на обврските по кредити | 2.162.783 | 3.418.862 |
| (Отплата на издадените субординирани обврски) | - | (3.852) |
| Приливи од издадените субординирани обврски | 70 | - |
| Приливи од издадените акции/сопственички инструменти во текот на периодот | - | 1.115.985 |
| (Откуп на сопствени акции) | - | - |
| Продадени сопствени акции | - | - |
| (Платени дивиденди) | - | - |
| (Останати одливи од финансирањето) | - | - |
| Останати приливи од финансирањето | - | - |
| Нето паричен тек од финансирањето | 329.045 | 2.295.497 |
| Ефект од исправката на вредноста на паричните средства и паричните еквиваленти | (403) | 2.321 |
| Ефект од курсните разлики на паричните средства и паричните еквиваленти | - | - |
| Нето-зголемување/(намалување) на паричните средства и паричните еквиваленти | 1.949.428 | 2.683.136 |
| Парични средства и парични еквиваленти на 1 јануари | 12.239.721 | 9.556.585 |
| Парични средства и парични еквиваленти на 31 декември | 14.189.149 | 12.239.721 |

Белешките кон единечните финансиски извештаи претставуваат интегрален дел на овие единечни финансиски извештаи.

Потпишано во име на ШПАРКАСЕ БАНКА АД Скопје:

| | | | | |
|---|---|---|--|--|
| Санел Кустурица Претседател на Управен одбор | Нина Неданоска Заменик Претседател на Управен одбор | Златица Цивкароски Член на Управен одбор | Александар Џорџевиќ Член на Управен одбор | Милка Ратаикоска Јолеска Директор на Дирекција за финансии/Овластен сметководител - број на лиценца 0109038 |
|  |  |  |  |  |
|  | | | | |

